

SKLADIŠTENJE

- Tokom normalne upotrebe čuvajte garnituru kabela/kabel za punjenje na za to predviđenom mjestu u vozilu.
- Nakon upotrebe utaknite fabrički postavljenu zaštitnu kapicu.
- Bez uvijanja namotajte garnituru kabela/kabel za punjenje i odložite ga u za to predviđeni prostor u vozilu.
- Kada garnitura kabela/kabel za punjenje nije potreban duži vremenski period ili ga treba uskladištiti, potrebno ga je očistiti prije skladištenja i u slučaju nečistoća, u tom slučaju zapakirajte garnituru kabela/kabel za punjenje u originalno pakovanje i čuvajte ga na čistom i suhom mjestu.
- Poštujte podatke/informacije iz „Tehničkih specifikacija“.

Poštujte napomene na proizvodu

LAPP MOBILITY - CHARGING CABLE

1.

2.

3.

4.

5.

6.

7.

8a.

8b.

8c.

Lapp Mobility GmbH
Oskar-Lapp-Str. 2 | D-70565 Stuttgart
Tel.: +49 711 7838 - 7070
www.lappmobility.com
info.lmd@lappmobility.com

LAPP

UPUTSTVO ZA UPOTREBU

GARNITURA KABELA/KABEL ZA PUNJENJE MODE3 2.0

Utikač tip 2 na tip 2 i drugi, u skladu sa IEC 62196
Lapp Mobility GmbH, Štuttgart-Njemačka

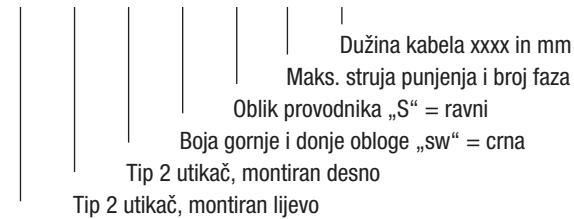
Za sljedeće modele:

„M32-T2Pm-T2Cm-sws-S-32A3P-xxxx“
„M32-T2Pm-T2Cm-sws-S-32A1P-xxxx“

„M32-T2Pm-T2Cm-sws-S-20A3P-xxxx“
„M32-T2Pm-T2Cm-sws-S-20A1P-xxxx“

Objašnjenje:

M32-T2Pm-T2Cm-sws-S-20A1P-xxxx



Mode 3 2.0

NAMJENSKA UPOTREBA

Kabel za punjenje Mode3 (tip 2 na tip 2, IEC), i drugi, u skladu sa IEC 62196, namijenjen je za punjenje električnih i hibridnih vozila preko odgovarajuće infrastrukture za punjenje sa oznakom mjesta za punjenje, u skladu sa EN 17186, npr. „C“. Oznaka označava utikač tipa 2 za napon ≤ 480 VAC. Nije dozvoljena drugačija upotreba od one koju je predvidio Lapp Mobility GmbH. Ovaj kabel za punjenje je siguran samo ako slijedite uputstvo za upotrebu.

Prije korištenja kabela za punjenje, pročitajte ovo uputstvo za upotrebu i slijedite njegova uputstva. Molimo vas da sačuvate uputstvo za upotrebu. Osim ovog uputstva za upotrebu, poštujujte i dokumentaciju za vaše električno i hibridno vozilo i vašu stanicu za punjenje. Nepoštivanje ovog uputstva može da dovede do oštećenja Mode3 kabela za punjenje. Osim toga, ovo je povezano s opasnostima kao što su npr. strujni udar, kratak spoj ili požar.

NENAMJENSKA UPOTREBA

Nenamjenska upotreba povećava rizik od nastanka materijalne štete i oštećenja zdravlja. Obavezno izbjegavajte sljedeće radnje:

- Izmjene/manipulacija na garnituri kabela/kabela za punjenje,
- Priključivanje kabela za punjenje u neodgovarajuće utičnice,
- Gaženje preko garniture kabela/kabela za punjenje,
- Korištenje oštećenih kabela za punjenje.

Za bilo kakve ozljede ili materijalnu štetu koja je posljedica nenamjenske upotrebe odgovornost snosi

operater a ne proizvođač. Lapp Mobility GmbH ne preuzima nikakvu odgovornost za štetu koja nastane kao rezultat nenamjenske upotrebe.



Lapp Mobility GmbH
Oskar-Lapp-Str. 2
70565 Štuttgart
Njemačka
www.lappmobility.com



SIGURNOSNE NAPOMENE

- Djeca ne smiju koristiti garnituru kabela/kabel za punjenje!
- Držite životinje podalje od garnituer kabela/kabela za punjenje.
- Garnituru kabela/kabel za punjenje priključivati samo na za to namjeravane i označene utikačke uređaje.
- Nemojte koristiti adaptere, prijelazne adaptere ili produžne kablove.
- Upotreba garniture kabela/kabela za punjenje nije dozvoljena u potencijalno eksplozivnom okruženju kao i u prostorijama u kojima se nalaze zapaljive tečnosti, gasovi ili prašina – opasnost od eksplozije i požara!
- Garnituru kabela/kabel za punjenje koristiti samo u predviđenim okolnim uvjetima ili uvjetima za skladištenje.

TEHNIČKE SPECIFIKACIJE

Garnitura kabela/kabel za punjenje Mode3 (tip 2 na tip 2, IEC)	Standard IEC 61851-1 Standard IEC 62196
Nazivni napon (tip 2 na tip 2, IEC)	250 V AC 1ph 440 V AC 3ph
Nazivna frekvencija	50 Hz/60 Hz
Nazivna struja tip 2, IEC	20A / 32A
Snaga punjenja tip 2, IEC (20A) 1-faza „M32-T2Pm-T2Cm-sws-S-20A1P-xxxx“	4,6 kW
Snaga punjenja tip 2, IEC (20A) 3-faza „M32-T2Pm-T2Cm-sws-S-20A3P-xxxx“	13,8 kW
Snaga punjenja tip 2, IEC (32A) 1-faza „M32-T2Pm-T2Cm-sws-S-32A1P-xxxx“	7,2 kW
Snaga punjenja tip 2, IEC (32A) 3-faza „M32-T2Pm-T2Cm-sws-S-32A3P-xxxx“	22 kW
IP vrsta zaštite tip 2, IEC	IP55 (utaknuto)
Temperatura okruženja	-35 °C ... +50 °C
Temperatura skladištenja	-5 °C ... +50 °C
Vlažnost zraka	5 – 95 % (bez kondenzacije)

RUKOVANJE

⚠ UPOZORENJE

Oštećena garnitura kabela/kabel za punjenje – opasnost po život od strujnog udara

Rukovanje oštećenom garniturom kabela/kabelom za punjenje može dovesti do smrti ili ozbiljnih povreda.

- Prije svake upotrebe provjerite ima li oštećenja na kabele za punjenje. Oštećene garniture kabela/kabele za punjenje zamijenite novim.
- Nemojte koristiti adaptere ili produžetke u kombinaciji s garniturom kabela/kabelom za punjenje.

ČIŠĆENJE

⚠ UPOZORENJE

Čistiti kabele za punjenje samo kada je isključen


⚠ UPOZORENJE


Dodirivanje komponenta pod naponom - opasnost po život od strujnog udara!

Dodirivanje komponenta pod naponom može dovesti do smrti ili ozbiljnih ozljeda.

- Garnituru kabela/kabel za punjenje čistiti samo kada su isključeni.
- Vodite računa da voda ne može dospjeti u kontaktne dijelove.

ODLAGANJE NA OTPAD

 Garnitura kabela/kabel za punjenje se ne smije odlagati sa uobičajenim komunalnim otpadom.

 Koristite sabirno mjesto za recikliranje stare električne i elektronske opreme. U vezi s tim, obratite se vašem trgovcu ili nadležnom komunalnom poduzeću.

Start procesa punjenja

Proces punjenja može se pokrenuti kada je garnitura kabela/kabel za punjenje priključen na stanicu za punjenje i električno vozilo.

U vezi s tim slijedite uputstva za upotrebu vašeg električnog i hibridnog vozila i vaše stanice za punjenje.

Kraj procesa punjenja

Nakon upotrebe garniture kabela/kabela za punjenje utaknite fabrički postavljenu zaštitnu kapicu. Bez uvijanja namotajte garnituru kabela/kabel za punjenje i odložite u za to predviđeni prostor u vozilu.

⚠ PAŽNJA

Materijalna šteta zbog pogrešnog čišćenja

Pogrešno čišćenje može dovesti do materijalne štete na garnituri kabela/kabelu za punjenje.

- Vodite računa da voda ne može dospjeti u kontaktne dijelove.
- Nemojte koristiti komprimirani zrak ili čistače pod visokim pritiskom.
- Garnituru kabela/kabel za punjenje obrišite samo suhom krpom bez dodavanja sredstava za čišćenje.

Suho čišćenje

Za čišćenje koristite samo suhu krpom kojom ćete obrisati garnituru kabela/kabel za punjenje.